

CO₂ prestatieladder

Inzicht in energieverbruik en voortgang van reductie CO₂ uitstoot

Inzicht in verbruik

- Brandstofverbruik = 99% afkomstig van vrachtverkeer en busjes
- Gasverbruik = 0.3% uitstoot door gasverbruik in het pand
- Overige energiedragers zoals smeermiddelen = 0.23 %

Grootste uitstootbron

- Het wagenpark

	<u>ton CO₂</u>	<u>% totaal</u>
Scope 1	3324,02	100,00%
Zakelijk verkeer: wagenpark	39,97	1,20%
Zakelijk verkeer: vrachtverkeer	3266,74	98,28%
Overige energie, verwarming: aardgas	9,66	0,29%
Overige energiedragers	7,65	0,23%

Doelstellingen en maatregelen

Doelstellingen:

- Scope 1: 5% reductie in 2021, 7% in 2022, t.o.v. 2020.

Maatregelen en individuele bijdrage:

- Aanschaf van een elektrische kooi-aap in 2021, aandacht voor zuinig rijden / het nieuwe draaien; de manier waarop je vrachtwagen / kraan wordt bedient maakt veel uit in de besparing van brandstof.
- Deels gebruik gaan maken van HVO-brandstof.
- Deelname aan DKTI-proeftuin. Dit is een project waarbij partijen werken aan transportinnovaties. Denk aan ontwikkeling van uitstoot-verminderende technieken voor vrachtwagens, mobiele machines en bijbehorende laadinfrastructuur.
- Duurzame aanpak van projecten: ritten combineren, nieuw materieel, duurzamere materialen, kwaliteits-werk leveren.

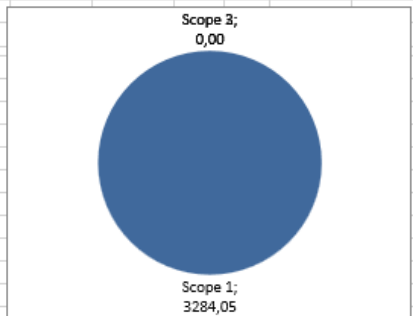
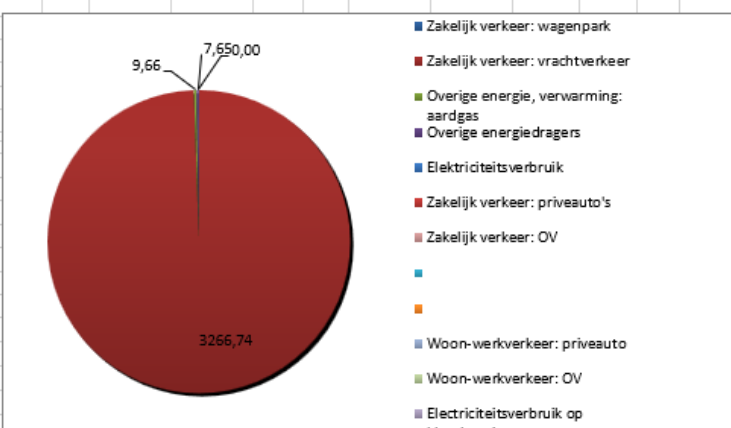
Trends

- Geen grote verschuiving van het energieverbruik;
- Kleine vermindering brandstofverbruik als we dit vergelijken met het aantal vrachtwagens.

Verbeteringen en besparingstips zijn altijd welkom

Transportbedrijf Van der Sluis B.V.	Pagina 1 van 3
Deel D: Documenten, C01 communicatie tussentijds	Datum: 5-7-2022

CO2-footprint 2020 (basisjaar)

v.d. Sluis Transport bv		CO2-voetprint	2020																																																					
Bedrijfsnaam:	Van der Sluis Transport																																																							
KVK-nummer:	05013330																																																							
Datum:	30-04-2021																																																							
<table border="1"> <thead> <tr> <th></th> <th>ton CO2</th> <th>% totaal</th> </tr> </thead> <tbody> <tr> <td>Scope 1</td> <td>3284,05</td> <td>100,00%</td> </tr> <tr> <td>Zakelijk verkeer: wagenpark</td> <td>0,00</td> <td>0,00%</td> </tr> <tr> <td>Zakelijk verkeer: vrachtverkeer</td> <td>3266,74</td> <td>99,47%</td> </tr> <tr> <td>Overige energie, verwarming: aardgas</td> <td>9,66</td> <td>0,29%</td> </tr> <tr> <td>Overige energiedragers</td> <td>7,65</td> <td>0,23%</td> </tr> <tr> <td>Scope 2</td> <td>0,00</td> <td>0,00%</td> </tr> <tr> <td>Electriciteitsverbruik</td> <td>0,00</td> <td>0,00%</td> </tr> <tr> <td>Zakelijk verkeer: priveauto's</td> <td>0,00</td> <td>0,00%</td> </tr> <tr> <td>Zakelijk verkeer: OV</td> <td>0,00</td> <td>0,00%</td> </tr> <tr> <td>Personenvervoer vliegtuig</td> <td>0,00</td> <td>0,00%</td> </tr> <tr> <td>Overige energie: stadswarmte</td> <td>0,00</td> <td>0,00%</td> </tr> <tr> <td>Scope 3</td> <td>0,00</td> <td>0,00%</td> </tr> <tr> <td>Woon-werkverkeer: priveauto</td> <td>0,00</td> <td>0,00%</td> </tr> <tr> <td>Woon-werkverkeer: OV</td> <td>0,00</td> <td>0,00%</td> </tr> <tr> <td>Electriciteitsverbruik op klantlocatie</td> <td>0,00</td> <td>0,00%</td> </tr> <tr> <td>Anders namelijk...</td> <td>0,00</td> <td>0,00%</td> </tr> <tr> <td colspan="2">Totaal scope 1, 2 en 3:</td> <td>3284,05 ton CO2</td> </tr> </tbody> </table>			ton CO2	% totaal	Scope 1	3284,05	100,00%	Zakelijk verkeer: wagenpark	0,00	0,00%	Zakelijk verkeer: vrachtverkeer	3266,74	99,47%	Overige energie, verwarming: aardgas	9,66	0,29%	Overige energiedragers	7,65	0,23%	Scope 2	0,00	0,00%	Electriciteitsverbruik	0,00	0,00%	Zakelijk verkeer: priveauto's	0,00	0,00%	Zakelijk verkeer: OV	0,00	0,00%	Personenvervoer vliegtuig	0,00	0,00%	Overige energie: stadswarmte	0,00	0,00%	Scope 3	0,00	0,00%	Woon-werkverkeer: priveauto	0,00	0,00%	Woon-werkverkeer: OV	0,00	0,00%	Electriciteitsverbruik op klantlocatie	0,00	0,00%	Anders namelijk...	0,00	0,00%	Totaal scope 1, 2 en 3:		3284,05 ton CO2	<p>Scopes in cirkeldiagram</p> 
	ton CO2	% totaal																																																						
Scope 1	3284,05	100,00%																																																						
Zakelijk verkeer: wagenpark	0,00	0,00%																																																						
Zakelijk verkeer: vrachtverkeer	3266,74	99,47%																																																						
Overige energie, verwarming: aardgas	9,66	0,29%																																																						
Overige energiedragers	7,65	0,23%																																																						
Scope 2	0,00	0,00%																																																						
Electriciteitsverbruik	0,00	0,00%																																																						
Zakelijk verkeer: priveauto's	0,00	0,00%																																																						
Zakelijk verkeer: OV	0,00	0,00%																																																						
Personenvervoer vliegtuig	0,00	0,00%																																																						
Overige energie: stadswarmte	0,00	0,00%																																																						
Scope 3	0,00	0,00%																																																						
Woon-werkverkeer: priveauto	0,00	0,00%																																																						
Woon-werkverkeer: OV	0,00	0,00%																																																						
Electriciteitsverbruik op klantlocatie	0,00	0,00%																																																						
Anders namelijk...	0,00	0,00%																																																						
Totaal scope 1, 2 en 3:		3284,05 ton CO2																																																						
<table border="1"> <thead> <tr> <th>Scope</th> <th>CO2-uitstoot per € 100.000,- omzet</th> <th>CO2-uitstoot per mdw, op jaarbasis</th> <th>ton CO2</th> </tr> </thead> <tbody> <tr> <td>Scope 1:</td> <td>285,5694</td> <td>107,6737224</td> <td>ton CO2</td> </tr> <tr> <td>Scope 2:</td> <td>0,0000</td> <td>0</td> <td>ton CO2</td> </tr> <tr> <td>Scope 3:</td> <td>0,0000</td> <td>0</td> <td>ton CO2</td> </tr> </tbody> </table>		Scope	CO2-uitstoot per € 100.000,- omzet	CO2-uitstoot per mdw, op jaarbasis	ton CO2	Scope 1:	285,5694	107,6737224	ton CO2	Scope 2:	0,0000	0	ton CO2	Scope 3:	0,0000	0	ton CO2																																							
Scope	CO2-uitstoot per € 100.000,- omzet	CO2-uitstoot per mdw, op jaarbasis	ton CO2																																																					
Scope 1:	285,5694	107,6737224	ton CO2																																																					
Scope 2:	0,0000	0	ton CO2																																																					
Scope 3:	0,0000	0	ton CO2																																																					
<p>Voor de beeldvorming:</p> <ul style="list-style-type: none"> Een gemiddelde woning/huishouden (2,4 personen) verbruikt 4,7 ton CO2 per jaar (3 ton aan gas en 1,7 ton aan elektra). Om 1 ton CO2 te absorberen op natuurlijke wijze zijn er 50 volwassen bomen nodig. Met 1 ton CO2 kun je 250.000 ballonnen vullen. 																																																								


Reductiemaatregelen 2020

- Cursus; Het nieuwe rijden
- Efficiënte planning

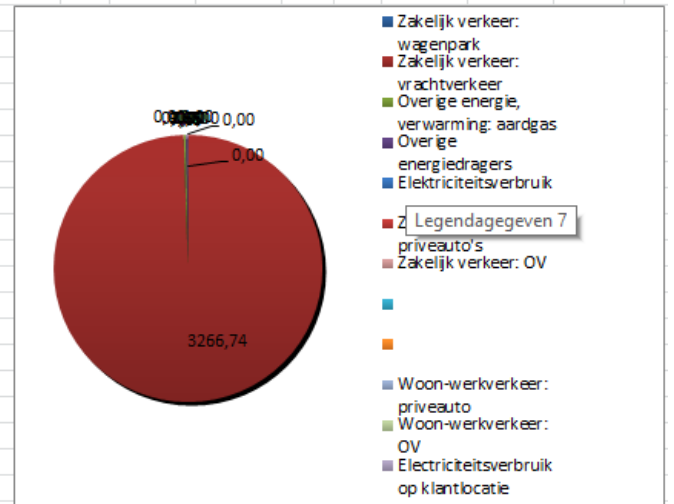
Update maatregelen december 2020

- Participatie middels DKTI-proeftuin

CO2-footprint 2021

		CO2-footprint	2021
Bedrijfsnaam:	Van der Sluis Transport	Scopes in cirkeldiagram	
KVK-nummer:			
Datum:			

	ton CO2	% totaal
Scope 1	3447,19	100,00%
Zakelijk verkeer: wagenpark	0,00	0,00%
Zakelijk verkeer: vrachtverkeer	3424,35	99,34%
Overige energie, verwarming: aardgas	13,10	0,38%
Overige energiedragers	9,73	0,28%
Scope 2	0,00	0,00%
Electriciteitsverbruik	0,00	0,00%
Zakelijk verkeer: priveauto's	0,00	0,00%
Zakelijk verkeer: OV	0,00	0,00%
Personenvervoer vliegtuig	0,00	0,00%
Overige energie: stadswarmte	0,00	0,00%
Scope 3	0,00	0,00%
Woon-werkverkeer: priveauto	0,00	0,00%
Woon-werkverkeer: OV	0,00	0,00%
Electriciteitsverbruik op klantlocatie	0,00	0,00%
Anders namelijk...	0,00	0,00%
Totaal scope 1, 2 en 3:	3447,19	ton CO2



Scope 1:	CO2-uitstoot per € 100.000,- omzet	270,5798	ton CO2
	CO2-uitstoot per mdw, op jaarbasis	109,4344899	ton CO2
Scope 2:	CO2-uitstoot per € 100.000,- omzet	0,0000	ton CO2
	CO2-uitstoot per mdw, op jaarbasis	0	ton CO2
Scope 3:	CO2-uitstoot per € 100.000,- omzet	0,0000	ton CO2
	CO2-uitstoot per mdw, op jaarbasis	0	ton CO2

Voor de beeldvorming:

- Een gemiddelde woning/huishouden (2,4 personen) verbruikt 4,7 ton CO2 per jaar (3 ton aan gas en 1,7 ton aan elektra).
- Om 1 ton CO2 te absorberen op natuurlijke wijze zijn er 50 volwassen bomen nodig.
- Met 1 ton CO2 kun je 250.000 ballonnen vullen.

Reductiemaatregelen 2021

- Eerste stappen richting in gebruik name HVO brandstof
- Elektrische kooi aap

Update maatregelen december 2021

- Energieneutraal bouwen
- Terugkoppeling van de rijscore uit Trimble in de cursus Het nieuwe rijden

Transportbedrijf Van der Sluis B.V.	Pagina 3 van 3
Deel D: Documenten, C01 communicatie tussentijds	Datum: 5-7-2022